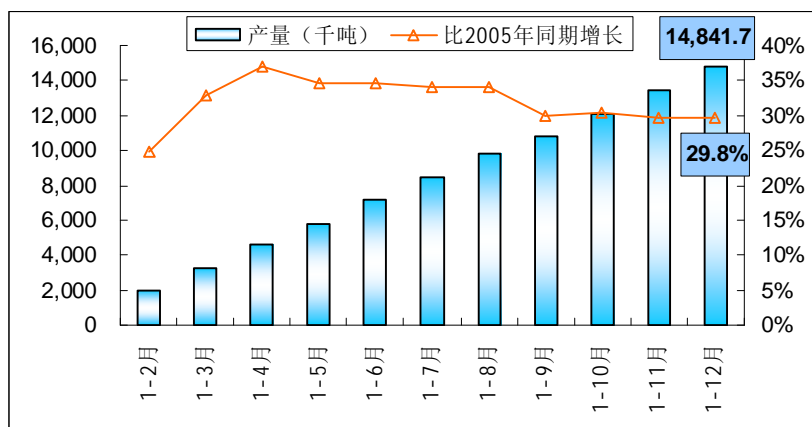


2006 年度中国无缝钢管产销及进出口数据报告

2006 年我国无缝钢管产量达到 1484.2 万吨，分月度看全年保持稳定增长，如下图所示：

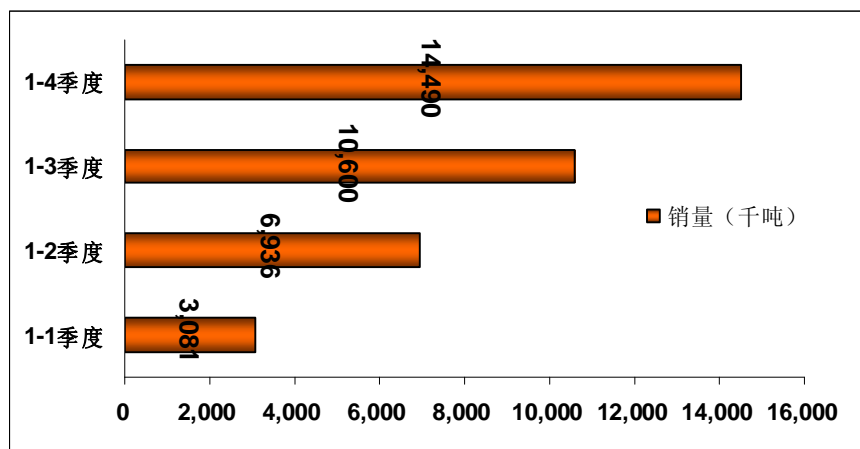
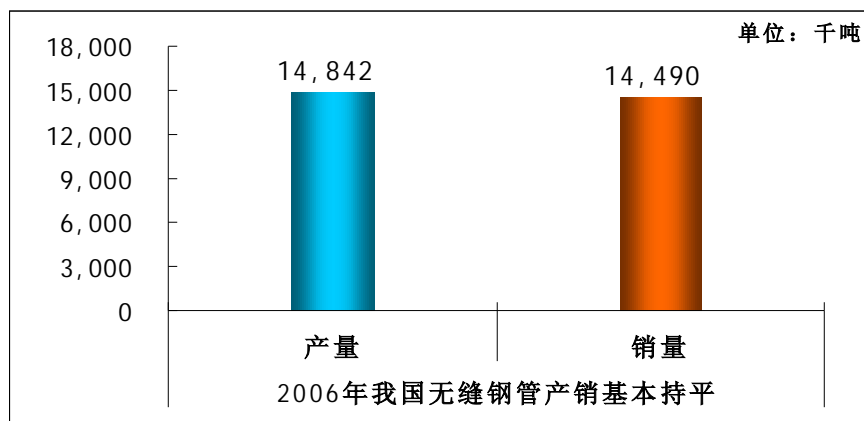


表一 2006 年全国无缝钢管的产量及增长速度

时间	产量 (千吨)	比 2005 年同期增长
1-2 月	1,977.4	24.7%
1-3 月	3,235.9	33.0%
1-4 月	4,584.7	37.0%
1-5 月	5,819.3	34.5%
1-6 月	7,135.4	34.6%
1-7 月	8,443.5	34.2%
1-8 月	9,775.0	34.2%
1-9 月	10,794.6	30.0%
1-10 月	12,106.4	30.4%
1-11 月	13,480.0	29.6%
1-12 月	14,841.7	29.8%

(数据来源：中国统计月报)

2006年我国无缝钢管销量突破1400万吨，产销量基本平衡：

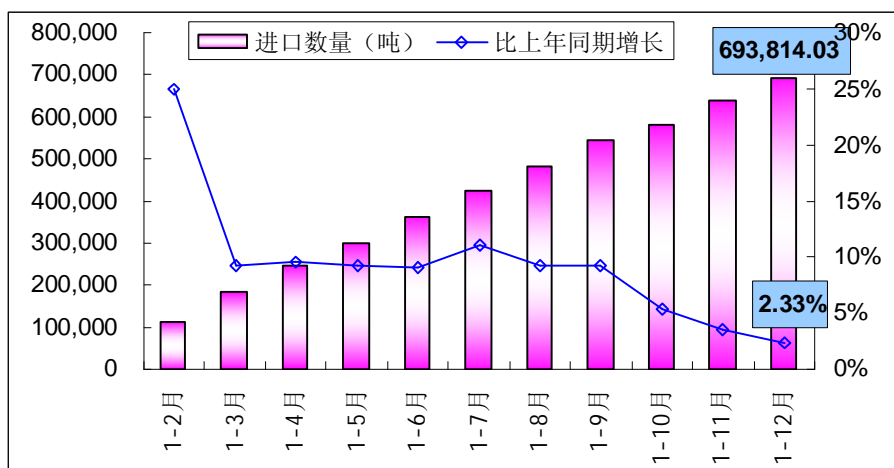


表二 2006年全国无缝钢管的销量

时间	销量 (千吨)	按实物计算产销率
1-1 季度	3,081	95.6%
1-2 季度	6,936	97.4%
1-3 季度	10,600	98.5%
1-4 季度	14,490	97.8%

(数据来源：中国统计月报)

进口方面，进口数量只比 2005 年略有增长，全年进口量不足 70 万吨：

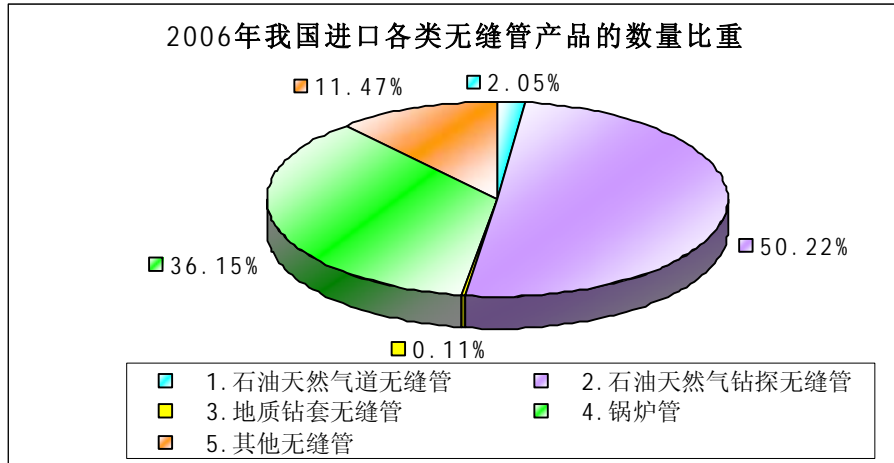


表三 2006 年全国无缝管进口数量和金额

时间	进口数量 (吨)	比上年同期增长	时间	进口金额 (万美元)
1-2 月	112,565.99	24.99%	2-2 月	15,078.01
1-3 月	182,672.31	9.25%	2-3 月	39,026.59
1-4 月	244,505.66	9.62%	2-4 月	60,702.05
1-5 月	300,864.66	9.15%	2-5 月	80,393.38
1-6 月	360,553.18	8.98%	2-6 月	101,596.96
1-7 月	425,933.07	11.01%	2-7 月	122,951.67
1-8 月	484,643.30	9.18%	2-8 月	144,014.02
1-9 月	546,885.06	9.17%	2-9 月	165,051.66
1-10 月	582,833.53	5.33%	2-10 月	179,336.92
1-11 月	641,080.69	3.57%	2-11 月	199,189.40
1-12 月	693,814.03	2.33%	2-12 月	219,552.87

(数据来源：《中国钢铁业》)

从进口产品结构来看，石油天然气钻探无缝管和锅炉管依然是我国主要进口的无缝管产品，两者合计占比 86.37%，地质钻套无缝管全年虽只有 760.9 吨的进口量，但是增长迅猛，同比增长近三倍：

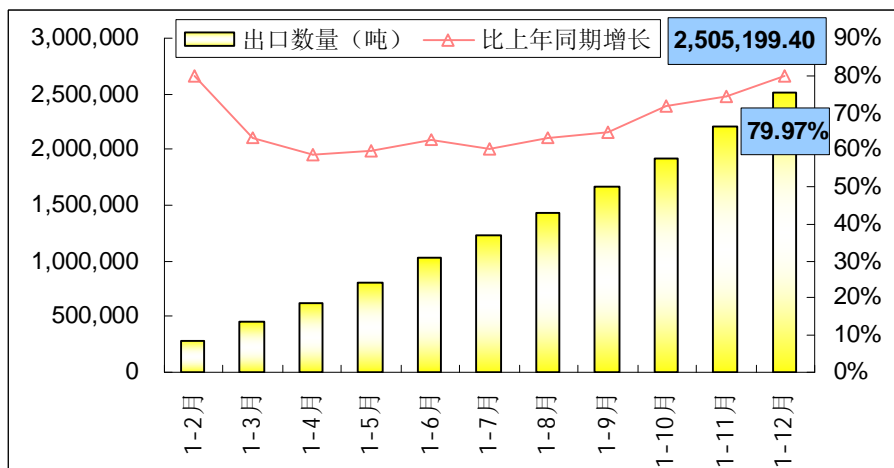


表四 2006年我国进口无缝管品类构成

产品	进口数量（吨）	比2005年增长
无缝管	693,814.03	2.33%
1. 石油天然气道无缝管	14,219.92	76.86%
2. 石油天然气钻探无缝管	348,423.16	19.52%
3. 地质钻套无缝管	760.90	297.46%
4. 锅炉管	250,829.84	-16.58%
5. 其他无缝管	79,580.21	2.65%

（数据来源：《中国钢铁业》）

与进口相比，我国无缝管的出口更加活跃，各月出口量均保持高速增长，全年出口总量突破 250 万吨：

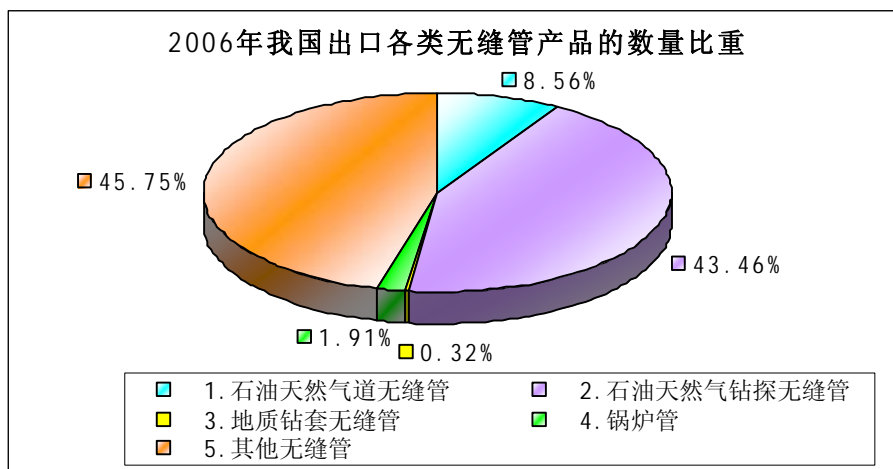


表五 2006年全国无缝管出口数量和金额

时间	出口数量(吨)	比上年同期增长	时间	出口金额(万美元)
1-2月	289,183.87	79.95%	2-2月	19,247.09
1-3月	459,822.04	62.97%	2-3月	38,345.62
1-4月	617,128.09	58.58%	2-4月	56,516.01
1-5月	805,016.65	59.67%	2-5月	77,652.52
1-6月	1,020,471.05	62.82%	2-6月	102,305.68
1-7月	1,225,912.49	59.99%	2-7月	125,637.09
1-8月	1,438,063.57	62.99%	2-8月	150,513.69
1-9月	1,660,257.89	64.75%	2-9月	175,125.56
1-10月	1,927,228.68	72.00%	2-10月	206,874.25
1-11月	2,203,132.13	74.17%	2-11月	239,522.85
1-12月	2,505,199.40	79.97%	2-12月	272,502.04

(数据来源:《中国钢铁业》)

石油天然气钻探无缝管同样也是我国无缝管出口的主力,全年出口量达到108万吨,同比增长79.58%,其他主要出口产品出口量也都大幅增长:



表六 2006年我国出口无缝管品类构成

产品	出口数量(吨)	比2005年增长
无缝管	2,505,199.40	79.97%

1. 石油天然气道无缝管	214,373.02	21.95%
2. 石油天然气钻探无缝管	1,088,771.95	79.58%
3. 地质钻套无缝管	8,051.43	250.18%
4. 锅炉管	47,843.65	95.74%
5. 其他无缝管	1,146,159.35	96.53%

(数据来源:《中国钢铁业》)

诚商道

二〇〇七年九月制作